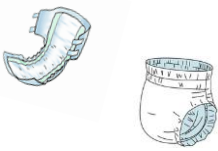







《準備物の案内》

◎ ご用意していただくもの

4月からお子様が使用するもので、各自揃えて頂くものがございます。お子様の年齢により異なりますが、次のようなものが
必要になります。詳細についてはクラスごとに説明いたします。

なお、お子さまの持ち物にはすべてお名前をご記入くださいますようお願い致します。

0・1・2歳児組 準備するもの		3・4・5歳児組 準備する物	
<p>★オムツ又は紙パンツ *7～8組位 *1枚ずつ記名してください。 ★おしりナップ1パック</p>		<p>★リュック *コップなどを入れます *お子様の体格に合った大きさ で出し入れしやすい物</p>	
<p>★着替え用衣類(3組位) ・下着・半袖かランニング ・パンツ ・上 Tシャツ ・トレーナー ・下 スボン(長・短) ★スーパーのレジ袋(2～3枚) *汚れた衣服を入れます。</p>		<p>★着替え用衣類(2組位) 下着・半袖かランニング ・パンツ 上 Tシャツ ・トレーナー 下 スボン(長・短) *着やすい物 ★スーパーのレジ袋(2～3枚) *汚れた衣服を入れます。</p>	
<p>★食事用おしぼり(1日3枚) ★食事・おやつ用エプロン(1日3枚) ★手拭用タオル(1枚) *毎日交換 *掛けひもを付けてください。 ★ビニール袋(1枚) *濡れたおしぼりを入れます。</p>		<p>★手拭用タオル(1枚) *毎日交換 *掛けひもを付けて下さい ★歯ブラシ(5歳児)</p>	
<p>★コップ(1・2歳) *日中の水分補給に使用します。 (2歳はうがいにも使用) *コップは陶器ではないもの (落としても割れない物)</p>		<p>★箸・スプーン・フォークの3点 セット ★コップ ・日中の水分補給・うがいに使用 します。 ・コップは陶器ではないもの(落 としても割れない物) ★コップ入れ袋</p>	
<p>★手さげ袋 *汚れた衣類・おしぼり・お昼寝用 タオルケット又は毛布等・その 他を入れます (ビニール製又は洗えるもの等)</p>		<p>★手さげ袋 ・汚れた衣服やおしぼり・お昼 寝用タオルケット又は毛布 等を入れます。 (ビニール製又は洗える物等) ★上履き靴 ★上履き入れ</p>	

*連絡袋(お手紙等を入れます)0～5歳児…A5サイズもご用意ください。

*お昼寝用タオルケット又は毛布等の分かりやすい所に名前を記入した布を縫い付けてくださ
い。(縦10cm以上横20cm以上の布にお名前を記載してください)